

**Автономная некоммерческая организация высшего образования
«Научно-клинический центр имени Башларова»**



Утверждаю
Проректор по учебно-методической
работе

_____ А.И. Аллахвердиев
«28» апреля 2023 г.

Рабочая программа дисциплины	Б1.О.14 Медицинская информатика
Уровень профессионального образования	Высшее образование-специалитет
Специальность	31.05.02 Педиатрия
Квалификация	Врач - педиатр
Форма обучения	Очная

Рабочая программа дисциплины «Медицинская информатика» разработана в соответствии с требованиями ФГОС ВО по специальности 31.05.02 Педиатрия, утвержденному приказом Министерства науки и высшего образования Российской Федерации от 12.08.2020 № 965, приказа Министерства науки и высшего образования РФ от 6 апреля 2021 г. N 245 "Об утверждении Порядка организации и осуществления образовательной деятельности по образовательным программам высшего образования - программам бакалавриата, программам специалитета, программам магистратуры".

Программа одобрена на заседании учебно-методического совета (протокол № 3 от «28» апреля 2023 г.)

1. Перечень планируемых результатов обучения по дисциплине

1.1 Перечень компетенций с индикаторами их достижения:

Код и формулировка компетенции	Код и формулировка индикатора достижения компетенций
<p>УК-1 - Способен осуществлять критический анализ проблемных ситуаций на основе системного подхода, вырабатывать стратегию действий</p>	<p>УК-1.1 Знать критерии оценивания надежности источников информации УК-1.2 Уметь определять пробелы в информации, необходимой для решения проблемной ситуации, и проектирует процессы по их устранению, разрабатывать и содержательно аргументирует стратегию решения проблемной ситуации на основе системного и междисциплинарного подходов УК-1.3 Владеть навыками анализа проблемной ситуации как системы, выявлять ее составляющие и связи между ними</p>
<p>УК-3 - Способен организовывать и руководить работой команды, вырабатывая командную стратегию для достижения поставленной цели</p>	<p>УК-3.1 Знать особенности работы команды с учетом интересов, особенностей поведения и мнений ее членов УК-3.2 Уметь вырабатывать стратегию сотрудничества и на ее основе организует отбор членов команды для достижения поставленной цели, распределяя роли в команде УК-3.3. Владеть навыками разрешения конфликтов и противоречия при деловом общении на основе учета интересов всех сторон</p>
<p>УК-4 - Способен применять современные коммуникативные технологии, в том числе на иностранном(ых) языке(ах), для академического и профессионального взаимодействия</p>	<p>УК-4.1 Знать стили общения на государственном языке РФ и иностранном языке в зависимости от цели и условий партнерства; адаптирует речь, стиль общения и язык жестов к ситуациям взаимодействия УК-4.2 Уметь устанавливать и развивать профессиональные контакты в соответствии с потребностями совместной деятельности, включая обмен информацией и выработку единой стратегии взаимодействия УК-4.3 Владеть навыками аргументированно и конструктивно отстаивать свою позицию и идеи в академических и профессиональных дискуссиях на государственном языке РФ и иностранном языке</p>
<p>ОПК-10 - Способен решать стандартные задачи профессиональной деятельности с использованием информационных, библиографических ресурсов, медико-биологической терминологии, информационно-коммуникационных технологий с учетом основных требований информационной безопасности</p>	<p>ОПК-10.1. Знать состав, функции и возможности использования информационных технологий в профессиональной деятельности; базовые программные продукты и пакеты прикладных программ в области профессиональной деятельности; понятие об информированном согласии на медицинские процедуры ОПК-10.2. Уметь использовать технологии сбора, размещения, хранения, накопления, преобразования и передачи данных в профессионально ориентированных информационных системах ОПК-10.3. Владеть навыками базовыми технологиями преобразования информации</p>

1.2 Этапы формирования компетенции в процессе освоения образовательной программы:

Код компетенции	Формулировка компетенции	Семестр	Этап
УК-1	Способен осуществлять критический анализ проблемных ситуаций на основе системного подхода, выработать стратегию действий	1	начальный
УК-3	Способен организовывать и руководить работой команды, выработывая командную стратегию для достижения поставленной цели	1	начальный
УК-4	Способен применять современные коммуникативные технологии, в том числе на иностранном(ых) языке(ах), для академического и профессионального взаимодействия	1	начальный
ОПК-10	Способен решать стандартные задачи профессиональной деятельности с использованием информационных, библиографических ресурсов, медико-биологической терминологии, информационно-коммуникационных технологий с учетом основных требований информационной безопасности	1	начальный

В результате изучения дисциплины студент должен:

Знать: - критерии оценивания надежности источников информации;

- особенности работы команды с учетом интересов, особенностей поведения и мнений ее членов;

- стили общения на государственном языке РФ и иностранном языке в зависимости от цели и условий партнерства; адаптирует речь, стиль общения и язык жестов к ситуациям взаимодействия;

- состав, функции и возможности использования информационных технологий в профессиональной деятельности; базовые программные продукты и пакеты прикладных программ в области профессиональной деятельности; понятие об информированном согласии на медицинские процедуры;

Уметь: - определять пробелы в информации, необходимой для решения проблемной ситуации, и проектирует процессы по их устранению, разрабатывать и содержательно аргументирует стратегию решения проблемной ситуации на основе системного и междисциплинарного подходов;

- выработать стратегию сотрудничества и на ее основе организует отбор членов команды для достижения поставленной цели, распределяя роли в команде;

- устанавливать и развивать профессиональные контакты в соответствии

с потребностями совместной деятельности, включая обмен информацией и выработку единой стратегии взаимодействия;

- использовать технологии сбора, размещения, хранения, накопления, преобразования и передачи данных в профессионально ориентированных информационных системах;

Владеть навыками: - анализа проблемной ситуации как системы, выявлять ее составляющие и связи между ними;

- навыками разрешения конфликтов и противоречия при деловом общении на основе учета интересов всех сторон;

- аргументированно и конструктивно отстаивать свою позицию и идеи в академических и профессиональных дискуссиях на государственном языке РФ и иностранном языке;

- базовыми технологиями преобразования информации.

2. Место дисциплины в структуре образовательной программы

Дисциплина «Медицинская информатика» относится к обязательной части блока 1 ОПОП специалитета.

3. Объем дисциплины и виды учебной работы

Трудоемкость дисциплины: в з.е. 2 / час 72

Вид учебной работы	Всего часов	Семестр	
		1	2
Контактная работа	54	54	
В том числе:	-	-	
Лекции	18	18	
Лабораторные работы (ЛР)	18	18	
Практические занятия (ПЗ)	18	18	
Самостоятельная работа (всего)	18	18	
В том числе:	-	-	
Проработка материала лекций, подготовка к занятиям			
Самостоятельное изучение тем			
Реферат			
Вид промежуточной аттестации зачет			
Общая трудоемкость час.	72	72	
з.е.	2	2	

4. Содержание дисциплины

4.1 Контактная работа

Лекции

№ п/п	Содержание лекций дисциплины	Трудоемкость (час)
1	Способы представления информации в компьютере.	2

	Особенности медицинской информации. Введение в медицинскую информатику. Технические средства реализации информационных процессов. Программное обеспечение ПК.	
2	Компьютерные сети. Классификация компьютерных сетей. Основные сервисы Интернет. Телекоммуникации в медицине. Телемедицина.	2
3	Понятие информационной системы. Классификация МИС. Безопасность информационных систем. МИС.	2
4	Статистические методы компьютерной обработки данных: корреляционный и регрессионный анализ, проверка статистических гипотез. Методы интеллектуального анализа данных.	4
5	Вопросы медико-технической диагностики и математического моделирования. Медицинские приборно-компьютерные системы.	4
6	Компьютерные системы поддержки принятия врачебного решения. Современные экспертные системы в. АРМ врача. Программы управления клиникой.	4
	Итого	18

Практические занятия

№ Раздела	№ семинара, ПР	Содержание практических занятий	Трудо- емкость (час)	Форма текущего контроля
Семестр 2				
I.	1	Текстовый процессор. Защита реферата.	2	Защита реферата
	2	Редактор публикаций. Создание медицинского плаката и визитки	2	Устный опрос
	3	Компьютерные сети. Основные сервисы сети Интернет. Поиск информации.	2	Устный опрос
	4	Компьютерные сети. Облачные ресурсы Google Docs. Создание анкеты.	2	Тестирование
II.	5	Электронные таблицы. Медицинские приложения. Пакет анализа. Корреляционный и регрессионный анализ.	2	Доклады
	6	Электронные таблицы. Медицинские приложения. Проверка статистических гипотез.	2	Устный опрос
III	7	Технология создания презентаций с обратной связью. Внедрение мультимедийных объектов.	2	Устный опрос
	8	Телемедицина.	2	Устный опрос

	9	Автоматизация процессов в медицинской организации в МИС «ТМ: МИС SaaS».	2	Устный опрос
		Итого	18	

Лабораторные занятия

№ Раздела	№ п/п	Содержание практических занятий	Трудо- емкость (час)	Форма текущего контроля
Семестр 2				
I.	1	Текстовый процессор. Форматирование документов. Стили	2	Практическое задание
	2	Текстовый процессор. Работа с таблицами и формулами.	2	Практическое задание
	3	Текстовый процессор. Оформление реферата. Создание автооглавления.	2	Практическое задание
	4	Электронные таблицы. Работа с диаграммами, простейшими базами данных и формулами.	2	Практическое задание
II.	5	Электронные таблицы. Медицинские приложения. Пакет анализа. Корреляционный и регрессионный анализ.	2	Практическое задание
	6	Контрольная работа по электронным таблицам и СУБД (РК2).	2	Контрольная работа
III.	7	Представление и защита медицинских презентаций.	2	Практическое задание
	8	Программа управления клиникой. Работа с расписанием.	2	Практическое задание
	9	Программа управления клиникой. Заполнение электронной амбулаторной карты.	2	Практическое задание
		Итого	18	

5. Самостоятельная работа обучающихся

№ п/п	№ семестра	Наименование раздела/темы учебной дисциплины	Всего часов	Вид контроля
1	2	3	4	5
1.	2	По всем разделам семестра	22	Устный опрос
2.	2	Текстовый процессор. Оформление реферата.	8	Доклады
3.	2	Технология создания презентаций с обратной связью. Внедрение мультимедийных объектов.	8	Защита реферата, решение практических заданий
4.	2	Облачные ресурсы Интернет.	16	Устный опрос

		Экспертные системы		
		Итого	54	

Формы текущего контроля успеваемости студентов: устный опрос, доклады, практические задания, тестирование, реферат, контрольная работа.

Формы промежуточной аттестации: зачет.

5. Фонд оценочных средств для проверки уровня сформированности компетенций

5.1 Оценочные материалы для оценки текущего контроля успеваемости (этапы оценивания компетенции)

Примеры заданий в тестовой форме:

1. Электронные таблицы (VisiCalc, Lotus, SuperCalc Excel, Quattro) - это...

1. лист бумаги с таблицей
2. плата
3. стандартная программа операционной системы
4. таблица созданная и редактируемая на компьютере

2. В электронную таблицу могут вводиться с клавиатуры.

1. только текст
2. только числовые выражения
3. рисунки
4. числа, даты, текст, формулы

3. Для пользователя ячейки электронной таблицы (MS Excel) идентифицируются.

1. путем последовательного указания имени столбца и номера строки, на пересечении которых располагается ячейка
2. адресом машинного слова оперативной памяти, отведенного под ячейку
3. специальным кодовым словом
4. именем, произвольно задаваемым пользователем

4. При перемещении или копировании в электронной таблице абсолютные ссылки.

1. не изменяются
2. преобразуются вне зависимости от нового положения формулы
3. преобразуются в зависимости от нового положения формулы

4. преобразуются в зависимости от правил указанных в формуле

5. **Верная запись формулы для электронной таблицы - это...**

1. C3+4*D4
2. C3=C1+2*C2
3. =A5*B5+23
4. =Л2*Д3-А4

3

Критерии оценки тестового контроля:

За тестовый контроль, проводимый в компьютерной программе, выставляются оценки по пятибалльной системе.

- Оценка «отлично» выставляется при выполнении без ошибок более 85 % заданий.
- Оценка «хорошо» выставляется при выполнении без ошибок более 65 % заданий.
- Оценка «удовлетворительно» выставляется при выполнении без ошибок более 50 % заданий.
- Оценка «неудовлетворительно» выставляется при выполнении без ошибок равного или менее 50 % заданий.

Оценка «пять» - 85-100 % правильных ответов;

Оценка «четыре» - 70-84 % правильных ответов;

Оценка «три» - 51-69 % правильных ответов;

Оценка «два» менее 51% правильных ответов.

Примеры контрольных вопросов для собеседования:

- 1) Назовите основные функциональные возможности редактора электронных таблиц.
- 2) Опишите структуру рабочей книги электронных таблиц.
- 3) Перечислите виды ссылок.
- 4) Какую информацию можно вводить в таблицы?
- 5) Как записать нестандартную формулу в строке ввода?

Примеры практических заданий:

Ситуационная задача №1. Вы получили новый компьютер со склада. Компьютер предназначен для работы с больничной документацией (электронного документооборота в больнице нет) и для доступа в Интернет.

1. Какой минимальный набор программ вы установите?
2. Приведите примеры программ, которые распространяются бесплатно или условно бесплатно (свободное программное обеспечение).

Ответ к задаче №1

1. Операционная система, драйверы на устройства компьютера, офисный пакет, интернет-браузер (идет в комплекте с операционной системой), антивирусная программа, программа-архиватор

2. Операционная система (Linux), офисный пакет (Open Office), интернет-браузер (Mozilla, Chrome, Safari, IE, Opera), антивирусная программа (Avast, AVG), программа-архиватор (7-Zip, IZArc, TUGZip).

Ситуационная задача №2. Вы заметили, что ваш ПК начал выполнять операции, команды на которые вы ему не отдавали: перезагружаться, запускать какие-то программы и т.д.

1. В чем может быть причина возникновения таких эффектов?

2. Как исправить данную ситуацию?

Ответ к задаче №2

1. Причиной такого поведения в большинстве случаев является вредоносное ПО - вирусы. Они загружаются в память вашего компьютера и выполняют действия, направленные на нарушение нормального процесса работы ПК.

2. Если у вас не установлен антивирусный пакет программ, то первейшим действием будет установка специального ПО для борьбы с вирусами и проверка компьютера. Если антивирус установлен, то необходимо обновить антивирусные базы, поскольку «пропущенный» вирус очевидно новее, чем последние антивирусные записи в вашей базе. После обновления баз следует также произвести полную проверку компьютера на вирусы.

Ситуационная задача №3. На вашем компьютере хранится база данных о ваших пациентах: их истории болезней, электронные журналы и статьи. В последнее время вы заметили, что доступ к этой информации замедлился.

1. В чем может быть причина замедления доступа к информации?

2. Какое сервисное программное обеспечение следует применить, чтобы устранить проблему?

Ответ к задаче №3

1. Причина может заключаться в фрагментации диска (фрагментация диска - разбиение файла на диск при записи, при которой фрагменты файла оказываются в различных частях физического носителя) и / или вредоносной программы (вирус, трояны, программы-шутки и т.д.).

2. Для устранения фрагментации диска нужно провести дефрагментацию диска (дефрагментация диска - процесс обновления и оптимизации логической структуры раздела диска с целью обеспечить хранение файлов в непрерывной области). Нужно совершить следующие действия: пуск - все программы - стандартные - служебные - дефрагментация диска. Для устранения вредоносной программы нужно установить

антивирусное программное обеспечение (если его нет), обновить сигнатуры базы данных, имеющейся антивирусной программы или сменить антивирусное ПО.

Примеры тем рефератов:

1. История развития российской телемедицины.
2. Типы современных микропроцессоров.
3. Компьютерные системы проектирования в медицине.
4. Компьютерные сети и их классификация.
5. Виртуальная реальность в медицине.
6. Возможности математического моделирования функциональных систем организма.
7. Методы автоматизации медицинской диагностики.
8. Современные медицинские информационные системы и принципы их классификации.
9. Автоматизированные системы съёма, регистрации, обработки и хранения медицинских данных.
10. Информационная безопасность в системе здравоохранения.
11. Компьютерные технологии в применении к решению задач практической медицины.
12. Технологии телекоммуникаций в решении задач лечебно-диагностического процесса и научного поиска.
13. Телемедицина в системе практического здравоохранения.
14. Системы управления поликлиниками.
15. Методы медицинской информатики как инструмент для доказательной медицины.

Контрольные вопросы по компьютерным сетям.

1. Дайте определение компьютерной сети.
2. Определение понятий «Рабочая станция», «Сервер», «Клиент».
3. Классификация компьютерных сетей по территориальной распространённости.
4. Дайте определение локальной компьютерной сети.
5. Перечислите известные топологии сетей.
6. Охарактеризуйте физические каналы передачи информации по сети.

Контрольные вопросы по СУБД MS Access.

1. Что такое база данных? В чём преимущества использования баз данных для организации данных?
2. Какое поле базы данных называют ключом?

3. Какие объекты входят в состав файла базы данных MS Access?
4. Опишите, какие типы данных могут иметь поля в MS Access.
5. Что такое запрос? Каково отличие запроса-выборки и запроса с параметром? Что такое запрос с вычисляемым полем?
6. Зачем устанавливается связь между таблицами?
7. Зачем в базах данных используются формы?
8. Какие разделы имеются в форме и для чего они предназначены? Какими способами можно создать форму?
9. Для чего нужен отчет? Какие сведения отображаются в отчете?
10. Какова структура отчета? Какими способами можно создать отчет?
11. Как выполнить импорт, экспорт базы данных?
12. Какими двумя способами можно удалить запись базы данных?
13. Какой параметр определяет длину поля?
14. Как осуществляется поиск данных?

Контрольные вопросы по созданию отчетности и подготовке документа к печати в электронных таблицах.

1. Каким образом можно изменить размеры ячейки в таблице?
2. Какие виды стандартных формул Вы знаете?
3. Как записать нестандартную формулу в ячейку?
4. Как провести предварительный просмотр документа перед печатью?
5. Как записать информацию в ячейке в несколько строк?
6. Как обрмить таблицу?
7. Можно ли изменить ориентацию данных ячейки?
8. Как произвести сортировку данных в таблице?

Контрольные вопросы по первому разделу:

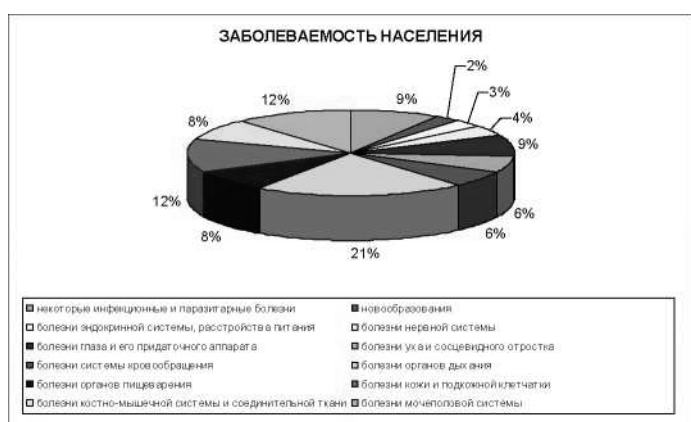
1. Что такое «Медицинская информатика»?
2. Предмет, объект и цель медицинской информатики.
3. Что такое «Информация» и «Медицинская информация»?
4. Как происходит преобразования биосигнала в медицинскую информацию?
5. Какие существуют виды медицинской информации?
6. Что такое «объективная и субъективная информация»?
7. Какие существуют способы получения достоверной медицинской информации?
8. Какие составляющие обеспечивают степень доступности медицинской информации?
9. Как классифицируется информация по степени актуальности? Поясните.
10. Опишите меры медицинской информации.

1) Типовые задания для оценивания результатов сформированности компетенции на уровне «Уметь» (решать типичные задачи на основе воспроизведения стандартных алгоритмов решения):

КЛАССАМ БОЛЕЗНЕЙ в 2006 г. (зарегистрировано больных с диагнозом, установленным впервые в жизни)» и разместите в центре двух объединенных ячеек **A1** и **B1**, так, чтобы текст разместился в две строки.

Постройте следующие диаграммы и расположите их на одном листе.

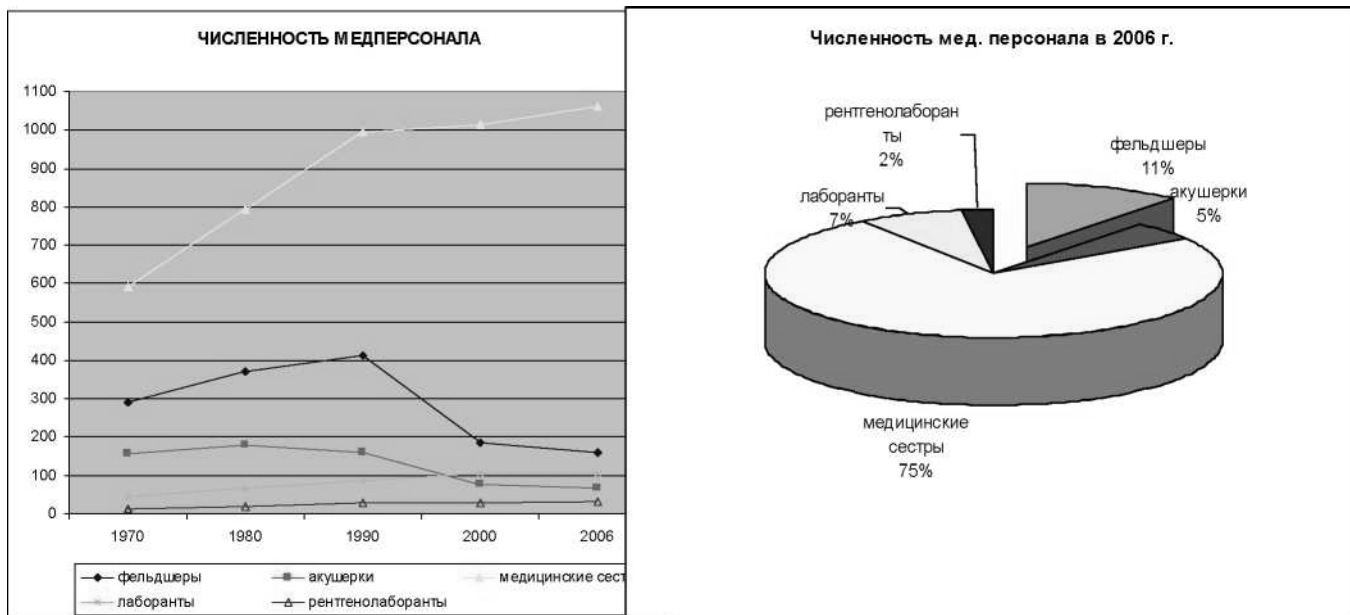
1 Задание 2. Численность медицинского персонала



	19	19	19	20	20
Фельдшеры	29	37	41	18	15
Акушерки	15	18	16	76,	68,
медицинские сестры	59	79	99	10	10
Лаборанты	45,	66,	84,	10	10
рентгенолаборанты	13,	19,	27,	29,	32,

Задайте заголовок таблицы «**Численность медицинского персонала по отдельным специальностям**» и разместите в центре объединенных ячеек **A1:F1**.

Постройте следующие диаграммы и расположите их на одном листе. При построении диаграмм обратите внимание на выбор диапазона ячеек и на расположение рядов данных (в одном случае в строках, а в другом в столбцах!)



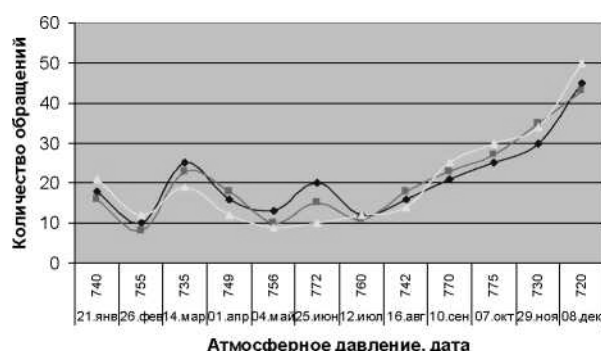
2 Задание 3. Анализ числа обращений населения в поликлинику

Дата	Атмосферное давление	Количество обращений граждан в поликлинику №		
		I	II	III
21.январь	740	18	16	21
26.февраль	755	10	8	12
14.март	735	25	23	19
01.апрель	749	16	18	12
04.май	756	13	10	9
25.июнь	772	20	15	10
12.июль	760	12	11	12
16.август	742	16	18	14
10.сентябрь	770	21	23	25
07.октябрь	775	25	27	30
29.ноябрь	730	30	35	34
08.декабрь	720	45	43	50
ИТОГО				

1. Дополнить таблицу справа колонкой «**Всего**»
2. Заполнить ячейки по строке "Итого" (где это имеет смысл) с помощью операции **Автосуммирование**.

3. Построить диаграмму, отражающую зависимость числа обращений населения в поликлиники города от атмосферного давления.

Анализ числа обращений населения в поликлинику



Задание 4. Применение Автофильтра

Аптека	Наименование продукции	Форма выпуска	Ед. изм.	Цена (РУБ-)
Спрей	Анальгин	амп.	Уп.	9
Витамин	Верапамил	тб.	Уп.	24,3
Вита+	Ингалипт	аэр	фл	31,6
Аптека	Димедрол	амп.	Уп.	5,4
Спрей	Дибазол	тб.	Уп.	2,3
Витамин	Анальгин	амп.	Уп.	9,5
Вита+	Верапамил	тб.	Уп.	24,2
Аптека	Ингалипт	аэр	фл	30,8
Спрей	Димедрол	амп.	Уп.	5,9
Витамин	Дибазол	тб.	Уп.	2,6
Аптека	Анальгин	амп.	Уп.	9
Аптека	Верапамил	тб.	Уп.	25
Спрей	Ингалипт	аэр	фл	31,5
Вита+	Димедрол	амп.	Уп.	4,9
Вита+	Дибазол	тб.	Уп.	2,6
Вита+	Анальгин	амп.	Уп.	10

Отсортировать по столбцу «Цена» по убыванию и выполнить следующие задания по таблице, применяя Автофильтр:

1. Выбрать продукцию аптеки «Спрей».
2. Выбрать продукцию дороже 24 руб..
3. Выбрать первые три наименования продукции с наибольшей ценой.
4. Выбрать продукцию дешевле 30 руб., но дороже 10 руб.
5. Все отфильтрованные списки скопировать на отдельные листы книги, дав им соответствующие имена.

В основном списке определить среднюю цену каждой продукции и по результатам построить круговую (объемную) диаграмму с указанием наименования продукции и средней цены.

Примерные вопросы к зачету:

1. Дайте определение медицинской информатике. Что является предметом и объектом изучения медицинской информатики.
2. Какова основная цель медицинской информатики.
3. Работа с текстовым редактором Word. Отличие редактора документов от текстового процессора. Запуск процессора Word. Состав окна программы. Создание нового документа в программе Word
4. Применение электронных таблиц (ЭТ). Структура окна ЭТ. Обозначения структурных элементов таблицы. Что можно помещать в электронную таблицу
5. По каким формулам рассчитывают две основные статистические характеристики выборки.
6. Структура простейшей базы данных в табличном представлении.
7. Технология поиска данных, удовлетворяющих определенным условиям.
8. Медицинские информационные системы, их предназначение и цель.
9. Информационно-справочные системы, их назначение, как они подразделяются.
10. Консультативно-диагностические системы, способы решения задач диагностики, их влияние на качество диагностики.
11. Скрининговые системы
12. Кардиокомплекс суточного мониторирования ЭКГ.
13. Регистрация и обработки электрокардиосигналов (ЭКС).
14. Телемедицина. Законодательная основа.
15. Автоматизированное рабочее место врача.
16. Медицинские ресурсы Internet. Поисковые системы.

5.3 Шкала и критерии оценивания планируемых результатов обучения по дисциплине

Зачет проходит в форме устного опроса. Студенту достается вариант билета путем собственного случайного выбора и предоставляется 20 минут на подготовку. Защита готового решения происходит в виде собеседования, на что отводится 15 минут (I). Билет состоит из 3 вопросов (II). Критерии сдачи зачета (III):

«Зачтено» - выставляется при условии, если студент показывает хорошие знания изученного учебного материала; самостоятельно, логично и последовательно излагает и интерпретирует материалы учебного курса; полностью раскрывает смысл предлагаемого вопроса; владеет основными терминами и понятиями изученного курса; показывает умение переложить

теоретические знания на предполагаемый практический опыт.

«Не зачтено» - выставляется при наличии серьезных упущений в процессе изложения учебного материала; в случае отсутствия знаний основных понятий и определений курса или присутствии большого количества ошибок при интерпретации основных определений; если студент показывает значительные затруднения при ответе на предложенные основные и дополнительные вопросы; при условии отсутствия ответа на основной и дополнительный вопросы.

Для устного опроса (ответ на вопрос преподавателя):

- Оценка "отлично" выставляется студенту, если он глубоко и прочно усвоил программный материал, исчерпывающе, последовательно, четко и логически стройно его излагает, умеет тесно увязывать теорию с практикой, свободно справляется с задачами, вопросами и другими видами применения знаний, причем не затрудняется с ответом при видоизменении заданий, использует в ответе материал монографической литературы, правильно обосновывает принятое решение, владеет разносторонними навыками и приемами выполнения практических задач.

- Оценка "хорошо" выставляется студенту, если он твердо знает материал, грамотно и по существу излагает его, не допуская существенных неточностей в ответе на вопрос, правильно применяет теоретические положения при решении практических вопросов и задач, владеет необходимыми навыками и приемами их выполнения.

- Оценка "удовлетворительно" выставляется студенту, если он имеет знания только основного материала, но не усвоил его деталей, допускает неточности, недостаточно правильные формулировки, нарушения логической последовательности в изложении программного материала, испытывает затруднения при выполнении практических работ.

- Оценка "неудовлетворительно" выставляется студенту, который не знает значительной части программного материала, допускает существенные ошибки, неуверенно, с большими затруднениями выполняет практические работы. Как правило, оценка "неудовлетворительно" ставится студентам, которые не могут продолжить обучение без дополнительных занятий по соответствующей дисциплине.

Для стандартизированного контроля (тестовые задания с эталоном ответа):

- Оценка «отлично» выставляется при выполнении без ошибок более 85 % заданий.

- Оценка «хорошо» выставляется при выполнении без ошибок более 65 % заданий.

- Оценка «удовлетворительно» выставляется при выполнении без ошибок более 50 % заданий.

- Оценка «неудовлетворительно» выставляется при выполнении без ошибок равного или менее 50 % заданий.

Для оценки решения ситуационной задачи:

- Оценка «отлично» выставляется, если задача решена грамотно, ответы на вопросы сформулированы четко. Эталонный ответ полностью соответствует решению студента, которое хорошо обосновано теоретически.

- Оценка «хорошо» выставляется, если задача решена, ответы на вопросы сформулированы не достаточно четко. Решение студента в целом соответствует эталонному ответу, но не достаточно хорошо обосновано теоретически.

- Оценка «удовлетворительно» выставляется, если задача решена не полностью, ответы не содержат всех необходимых обоснований решения.

- Оценка «неудовлетворительно» выставляется, если задача не решена или имеет грубые теоретические ошибки в ответе на поставленные вопросы

Для оценки рефератов:

- Оценка «отлично» выставляется, если реферат соответствует всем требованиям оформления, представлен широкий библиографический список. Содержание реферата отражает собственный аргументированный взгляд студента на проблему. Тема раскрыта всесторонне, отмечается способность студента к интегрированию и обобщению данных первоисточников, присутствует логика изложения материала. Имеется иллюстративное сопровождение текста.

- Оценка «хорошо» выставляется, если реферат соответствует всем требованиям оформления, представлен достаточный библиографический список. Содержание реферата отражает аргументированный взгляд студента на проблему, однако отсутствует собственное видение проблемы. Тема раскрыта всесторонне, присутствует логика изложения материала.

- Оценка «удовлетворительно» выставляется, если реферат не полностью соответствует требованиям оформления, не представлен достаточный библиографический список. Аргументация взгляда на проблему не достаточно убедительна и не охватывает полностью современное состояние проблемы. Вместе с тем присутствует логика изложения материала.

- Оценка «неудовлетворительно» выставляется, если тема реферата не раскрыта, отсутствует убедительная аргументация по теме работы, использовано не достаточное для раскрытия темы реферата количество литературных источников.

Для оценки презентаций:

- Оценка «отлично» выставляется, если содержание является строго научным. Иллюстрации (графические, музыкальные, видео) усиливают эффект восприятия текстовой части информации. Орфографические, пунктуационные, стилистические ошибки отсутствуют. Наборы числовых данных проиллюстрированы графиками и диаграммами, причем в наиболее адекватной форме. Информация является актуальной и современной. Ключевые слова в тексте выделены.

- Оценка «хорошо» выставляется, если содержание в целом является научным. Иллюстрации (графические, музыкальные, видео) соответствуют тексту. Орфографические, пунктуационные, стилистические ошибки практически отсутствуют. Наборы числовых данных проиллюстрированы графиками и диаграммами. Информация является актуальной и современной. Ключевые слова в тексте выделены.

- Оценка «удовлетворительно» выставляется, если содержание включает в себя элементы научности. Иллюстрации (графические, музыкальные, видео) в определенных случаях соответствуют тексту. Есть орфографические, пунктуационные, стилистические ошибки. Наборы числовых данных чаще всего проиллюстрированы графиками и диаграммами. Информация является актуальной и современной. Ключевые слова в тексте чаще всего выделены.

- Оценка «неудовлетворительно» выставляется, если содержание не является научным. Иллюстрации (графические, музыкальные, видео) не соответствуют тексту. Много орфографических, пунктуационных, стилистических ошибок. Наборы числовых данных не проиллюстрированы графиками и диаграммами. Информация не представляется актуальной и современной. Ключевые слова в тексте не выделены.

Критерии и шкала оценивания уровня освоения компетенции

Шкала оценивания		Уровень освоения компетенции	Критерии оценивания
отлично	зачтено	высокий	студент, овладел элементами компетенции «знать», «уметь» и «владеть», проявил всесторонние и глубокие знания программного материала по дисциплине, освоил основную и дополнительную литературу, обнаружил творческие способности в понимании, изложении и практическом использовании усвоенных знаний.
хорошо		достаточный	студент овладел элементами компетенции «знать» и «уметь»,

			проявил полное знание программного материала по дисциплине, освоил основную рекомендованную литературу. обнаружил стабильный характер знаний и умений и проявил способности к их самостоятельному применению и обновлению в ходе последующего обучения и практической деятельности.
удовлетворительно		базовый	студент овладел элементами компетенции «знать», проявил знания основного программного материала по дисциплине в объеме, необходимом для последующего обучения и предстоящей практической деятельности, изучил основную рекомендованную литературу, допустил неточности в ответе на экзамене, но в основном обладает необходимыми знаниями для их устранения при корректировке со стороны экзаменатора.
неудовлетворительно	не зачтено	Компетенция не сформирована	студент не овладел ни одним из элементов компетенции, обнаружил существенные пробелы в знании основного программного материала по дисциплине, допустил принципиальные ошибки при применении теоретических знаний, которые не позволяют ему продолжить обучение или приступить к практической деятельности без дополнительной подготовки по данной дисциплине.

6 Перечень учебно-методической литературы

6.1 Учебные издания:

1. Медицинская информатика [Электронный ресурс] : учебник / В.П. Омельченко, А.А. Демидова. - М. : ГЭОТАР-Медиа, 2016. - 528 с. - ISBN 978-5-9704-3645-5 - Режим доступа: <http://www.studmedlib.ru/book/ISBN9785970436455.html>

2. Медицинская информатика [Электронный ресурс] : учебник / под общ. ред. Т.В. Зарубиной, Б.А. Кобринского. - М. : ГЭОТАР-Медиа, 2016. - 512 с. - ISBN 978-5-9704-3689-9 - Режим доступа:

<http://www.studmedlib.ru/book/ISBN9785970436899.html>

3. Информатика [Электронный ресурс] / В.П. Омельченко, А.А. Демидова - М. : ГЭОТАР-Медиа, 2016. - 384 с. - ISBN 978-5-9704-3752-0 - Режим доступа: <http://www.studmedlib.ru/book/ISBN9785970437520.html>

4. Информатика. Практикум [Электронный ресурс] / Омельченко В.П., Демидова А.А. - М. : ГЭОТАР-Медиа, 2016. - 336 с. - ISBN 978-5-9704-3950-0 - Режим доступа: <http://www.studmedlib.ru/book/ISBN9785970439500.html>

6.2 Методические и периодические издания

1. Бесплатные медицинские методички для студентов ВУЗов Режим доступа: <https://medvuza.ru/free-materials/manuals>

2. Журнал «Педиатрия. Журнал им. Г.Н. Сперанского». Режим доступа: <http://elibrary.ru>

3. Медицинская газета. Режим доступа: <http://www.mgzt.ru/>

7. Перечень ресурсов информационно-телекоммуникационной сети «Интернет», необходимых для освоения дисциплины

1. Единое окно доступа к информационным ресурсам [Электронный ресурс]. - Режим доступа <http://window.edu.ru/>

2. Федеральная электронная медицинская библиотека Минздрава России [Электронный ресурс]. - Режим доступа <http://www.femb.ru/feml/>, <http://feml.scsml.rssi.ru>

8. Перечень информационных технологий, используемых при осуществлении образовательного процесса по дисциплине

8.1 Комплект лицензионного и свободно распространяемого программного обеспечения, в том числе отечественного производства

В процессе изучения дисциплины, подготовки к лекциям и выполнению практических работ используются персональные компьютеры с установленными стандартными программами:

1. Consultant+
2. Операционная система Windows 10.
3. Офисный пакет приложений Microsoft Office
4. Антивирус Kaspersky Endpoint Security.
5. Яндекс.Браузер – браузер для доступа в сеть интернет.

8.2. Перечень электронно-библиотечных систем (ЭБС), современных профессиональных баз данных и информационно

справочных систем:

1. Национальное научно-практическое общество скорой медицинской помощи <http://cito03.netbird.su/>
2. Научная электронная библиотека elibrary.ru <http://elibrary.ru>
3. Федеральная электронная медицинская библиотека (ФЭМБ) <http://feml.scsml.rssi.ru/feml>
4. Всемирная организация здравоохранения <http://www.who.int/en/>
5. Министерство здравоохранения РФ <http://www.rosminzdrav.ru>
6. Электронно-библиотечная система «Консультант студента ВПО», доступ предоставлен зарегистрированному пользователю университета с любого домашнего компьютера. Доступ предоставлен по ссылке www.studmedlib.ru.

9. Методические указания для обучающихся по освоению дисциплины (модуля)

Методические рекомендации для студентов

Основными видами аудиторной работы студентов, обучающихся по программе специалитета, являются лекции и практические (семинарские) занятия. В ходе лекций преподаватель излагает и разъясняет основные понятия темы, связанные с ней теоретические и практические проблемы, дает рекомендации к самостоятельной работе. Обязанность студентов – внимательно слушать и конспектировать лекционный материал.

В процессе подготовки к семинару студенты могут воспользоваться консультациями преподавателя. Примерные темы докладов, сообщений, вопросов для обсуждения приведены в настоящих рекомендациях. Кроме указанных в настоящих учебно-методических материалах тем, студенты могут по согласованию с преподавателем избирать и другие темы.

Самостоятельная работа необходима студентам для подготовки к семинарским занятиям и подготовки рефератов на выбранную тему с использованием материалов преподаваемого курса, лекций и рекомендованной литературы.

Самостоятельная работа включает глубокое изучение научных статей и учебных пособий по дисциплине. Самостоятельную работу над дисциплиной следует начинать с изучения программы, которая содержит основные требования к знаниям, умениям, навыкам обучаемых. Обязательно следует выполнять рекомендации преподавателя, данные в ходе установочных занятий. Затем приступать к изучению отдельных разделов и тем в порядке, предусмотренном программой. Получив представление об основном содержании раздела, темы, необходимо изучить материал с помощью

учебника. Целесообразно составить краткий конспект или схему, отображающую смысл и связи основных понятий данного раздела, включенных в него тем. Обязательно следует записывать возникшие вопросы, на которые не удалось ответить самостоятельно.

Методические указания по самостоятельному изучению теоретической части дисциплины

Изучение вузовских курсов непосредственно в аудиториях обуславливает такие содержательные элементы самостоятельной работы, как умение слушать и записывать лекции; критически оценивать лекции, выступления товарищей на практическом занятии, групповых занятиях, конференциях; продуманно и творчески строить свое выступление, доклад, рецензию; продуктивно готовиться к зачетам и экзаменам. К самостоятельной работе вне аудитории относится: работа с книгой, документами, первоисточниками; доработка и оформление лекционного материала; подготовка к практическим занятиям, конференциям, «круглым столам»; работа в научных кружках и обществах.

Известно, что в системе очного обучения удельный вес самостоятельной работы достаточно велик. Поэтому для студента крайне важно овладеть методикой самостоятельной работы.

Рекомендации по работе над лекционным материалом - эта работа включает два основных этапа: конспектирование лекций и последующую работу над лекционным материалом.

Под конспектированием подразумевают составление конспекта, т.е. краткого письменного изложения содержания чего-либо (устного выступления – речи, лекции, доклада и т.п. или письменного источника – документа, статьи, книги и т.п.).

Методика работы при конспектировании устных выступлений значительно отличается от методики работы при конспектировании письменных источников. Конспектируя письменные источники, студент имеет возможность неоднократно прочитать нужный отрывок текста, поразмыслить над ним, выделить основные мысли автора, кратко сформулировать их, а затем записать. При необходимости он может отметить и свое отношение к этой точке зрения. Слушая же лекцию, студент большую часть комплекса указанных выше работ должен откладывать на другое время, стремясь использовать каждую минуту на запись лекции, а не на ее осмысление – для этого уже не остается времени. Поэтому при конспектировании лекции рекомендуется на каждой странице отделять поля для последующих записей в дополнение к конспекту.

Записав лекцию или составив ее конспект, не следует оставлять работу над лекционным материалом до начала подготовки к зачету. Нужно проделать как можно раньше ту работу, которая сопровождает конспектирование письменных источников и которую не удалось сделать во время записи лекции, - прочесть свои записи, расшифровав отдельные сокращения, проанализировать текст, установит логические связи между его элементами, в ряде случаев показать их графически, выделить главные мысли, отметить вопросы, требующие дополнительной обработки, в частности, консультации преподавателя.

При работе над текстом лекции студенту необходимо обратить особое внимание на проблемные вопросы, поставленные преподавателем при чтении лекции, а также на его задания и рекомендации.

Рекомендации по работе с учебными пособиями, монографиями, периодикой.

Грамотная работа с книгой, особенно если речь идет о научной литературе, предполагает соблюдение ряда правил, овладению которыми необходимо настойчиво учиться. Организуя самостоятельную работу студентов с книгой, преподаватель обязан настроить их на серьезный, кропотливый труд.

Прежде всего, при такой работе невозможен формальный, поверхностный подход. Не механическое заучивание, не простое накопление цитат, выдержек, а сознательное усвоение прочитанного, осмысление его, стремление дойти до сути – вот главное правило. Другое правило – соблюдение при работе над книгой определенной последовательности. Вначале следует ознакомиться с оглавлением, содержанием предисловия или введения. Это дает общую ориентировку, представление о структуре и вопросах, которые рассматриваются в книге. Следующий этап – чтение. Первый раз целесообразно прочитать книгу с начала до конца, чтобы получить о ней цельное представление. При повторном чтении происходит постепенное глубокое осмысление каждой главы, критического материала и позитивного изложения, выделение основных идей, системы аргументов, наиболее ярких примеров и т. д.

Непременным правилом чтения должно быть выяснение незнакомых слов, терминов, выражений, неизвестных имен, названий. Немало студентов с этой целью заводят специальные тетради или блокноты. Важная роль в связи с этим принадлежит библиографической подготовке студентов. Она включает в себя умение активно, быстро пользоваться научным аппаратом книги, справочными изданиями, каталогами, умение вести поиск необходимой

информации, обрабатывать и систематизировать ее. Полезно познакомиться с правилами библиографической работы в библиотеках учебного заведения.

Научная методика работы с литературой предусматривает также ведение записи прочитанного. Это позволяет привести в систему знания, полученные при чтении, сосредоточить внимание на главных положениях, зафиксировать, закрепить их в памяти, а при необходимости и вновь обратиться к ним. Конспект ускоряет повторение материала, экономит время при повторном, после определенного перерыва, обращении к уже знакомой работе.

Конспектирование – один из самых сложных этапов самостоятельной работы. Каких-либо единых, пригодных для каждого студента методов и приемов конспектирования, видимо, не существует. Однако это не исключает соблюдения некоторых, наиболее оправдавших себя общих правил, с которыми преподаватель и обязан познакомить студентов:

1. Главное в конспекте не его объем, а содержание. В нем должны быть отражены основные принципиальные положения источника, то новое, что внес его автор, основные методологические положения работы. Умение излагать мысли автора сжато, кратко и собственными словами приходит с опытом и знаниями. Но их накоплению помогает соблюдение одного важного правила – не торопиться записывать при первом же чтении, вносить в конспект лишь то, что стало ясным.

2. Форма ведения конспекта может быть самой разнообразной, она может изменяться, совершенствоваться. Но начинаться конспект всегда должен с указания полного наименования работы, фамилии автора, года и места издания; цитаты берутся в кавычки с обязательной ссылкой на страницу книги.

3. Конспект не должен быть безликим, состоящим из сплошного текста. Особо важные места, яркие примеры выделяются цветным подчеркиванием, взятием в рамочку, оттененном, пометками на полях специальными знаками, чтобы как можно быстрее найти нужное положение. Дополнительные материалы из других источников можно давать на полях, где записываются свои суждения, мысли, появившиеся уже позже составления конспекта.

Методические указания по подготовке к различным видам семинарских и практических работ

Участие студентов на семинарских занятиях направлено на:

- обобщение, систематизацию, углубление, закрепление полученных теоретических знаний по конкретным темам дисциплины;

- формирование умений демонстрировать полученные знания на публике, реализацию единства интеллектуальной и практической деятельности;

- выработку при решении поставленных задач таких профессионально значимых качеств, как самостоятельность, ответственность, точность, творческая инициатива.

Темы, по которым планируются семинарские занятия и их объемы, определяется рабочей программой.

Семинар как вид учебного занятия может проводиться в стандартных учебных аудиториях. Продолжительность - не менее двух академических часов. Необходимыми структурными элементами, помимо самостоятельной деятельности студентов, являются инструктаж, проводимый преподавателем, а также организация обсуждения итогов выступлений студентов. Семинарские занятия могут носить репродуктивный, частично-поисковый и поисковый характер.

Для повышения эффективности проведения лабораторных работ и практических занятий рекомендуется: разработка методического комплекса с вопросами для семинара, разработка заданий для автоматизированного тестового контроля за подготовленностью студентов к занятиям; подчинение методики проведения семинарских занятий ведущим дидактическим целям с соответствующими установками для студентов; применение коллективных и групповых форм работы, максимальное использование индивидуальных форм с целью повышения ответственности каждого студента за самостоятельное выполнение полного объема работ; подбор дополнительных вопросов для студентов, работающих в более быстром темпе, для эффективного использования времени, отводимого на практические занятия.

Оценки за выполнение семинарских занятий могут выставляться по пятибалльной системе или в форме зачета и учитываться как показатели текущей успеваемости студентов.

Методические указания по подготовке к текущему контролю знаний

Текущий контроль выполняется в форме опроса, тестирования.

Методические указания по подготовке к опросу

Самостоятельная работа студентов включает подготовку к устному опросу на семинарских занятиях. Для этого студент изучает лекции преподавателя, основную и дополнительную литературу, публикации, информацию из Интернет-ресурсов.

Тема и вопросы к семинарским занятиям, вопросы для самоконтроля содержатся в рабочей учебной программе и доводятся до студентов заранее. Эффективность подготовки студентов к устному опросу зависит от качества ознакомления с рекомендованной литературой. Для подготовки к устному опросу, блиц-опросу студенту необходимо ознакомиться с материалом, посвященным теме семинара, в учебнике или другой рекомендованной литературе, записях с лекционного занятия, обратить внимание на усвоение основных понятий дисциплины, выявить неясные вопросы и подобрать дополнительную литературу для их освещения, составить тезисы выступления по отдельным проблемным аспектам.

В зависимости от темы, может применяться фронтальная или индивидуальная форма опроса. При индивидуальном опросе студенту дается 5-10 минут на раскрытие темы.

Методические указания по подготовке к тестированию

Успешное выполнение тестовых заданий является необходимым условием итоговой положительной оценки в соответствии с применяемой системой обучения. Тестовые задания подготовлены на основе лекционного материала, учебников и учебных пособий по данной дисциплине.

Выполнение тестовых заданий предоставляет студентам возможность контролировать уровень своих знаний, обнаруживать пробелы в знаниях и принимать меры по их ликвидации. Форма изложения тестовых заданий позволяет закрепить и восстановить в памяти пройденный материал. Предлагаемые тестовые задания охватывают узловые вопросы теоретических и практических основ по дисциплине. Для формирования заданий использована закрытая форма. У студента есть возможность выбора правильного ответа или нескольких правильных ответов из числа предложенных вариантов. Для выполнения тестовых заданий студенты должны изучить лекционный материал по теме, соответствующие разделы учебников, учебных пособий и других литературных источников.

Контрольные тестовые задания выполняются студентами на семинарских занятиях. Репетиционные тестовые задания содержатся в рабочей учебной программе дисциплины. С ними целесообразно ознакомиться при подготовке к контрольному тестированию.

Методические указания по подготовке к зачету (экзамену)

1. Подготовка к зачету/экзамену заключается в изучении и тщательной проработке студентом учебного материала дисциплины с учетом учебников, лекционных и семинарских занятий, сгруппированном в виде контрольных вопросов.

2. На зачет/экзамен студент обязан предоставить:
- полный конспект лекций (даже в случаях разрешения свободного посещения учебных занятий);

- полный конспект семинарских занятий;

3. На зачете/экзамене по билетам студент дает ответы на вопросы билета после предварительной подготовки. Студенту предоставляется право отвечать на вопросы билета без подготовки по его желанию.

Преподаватель имеет право задавать дополнительно вопросы, если студент недостаточно полно осветил тематику вопроса, если затруднительно однозначно оценить ответ, если студент не может ответить на вопрос билета, если студент отсутствовал на занятиях в семестре.

10. Особенности организации обучения по дисциплине при наличии инвалидов и лиц с ограниченными возможностями здоровья.

Особенности организации обучения инвалидов и лиц с ограниченными возможностями здоровья осуществляются на основе создания условий обучения, воспитания и развития таких студентов, включающие в себя использование при необходимости адаптированных образовательных программ и методов обучения и воспитания, предоставление услуг ассистента (помощника), оказывающего необходимую помощь, проведение групповых и индивидуальных коррекционных занятий, обеспечение доступа в здания вуза и другие условия, без которых невозможно или затруднено освоение учебных дисциплин (модулей) обучающимися с ограниченными возможностями здоровья.

Обучение в рамках учебной дисциплины обучающихся с ограниченными возможностями здоровья осуществляется институтом с учетом особенностей психофизического развития, индивидуальных возможностей и состояния здоровья таких обучающихся.

Обучение по учебной дисциплине обучающихся с ограниченными возможностями здоровья может быть организовано как совместно с другими обучающимися, так и в отдельных группах.

В процессе ведения учебной дисциплины профессорско-преподавательскому составу рекомендуется использование социально-активных и рефлексивных методов обучения, технологий социокультурной реабилитации с целью оказания помощи обучающимся с ограниченными возможностями здоровья в установлении полноценных межличностных отношений с другими обучающимися, создании комфортного психологического климата в учебной группе.

Особенности проведения текущей и промежуточной аттестации по дисциплине для обучающихся с ограниченными возможностями здоровья устанавливаются с учетом индивидуальных психофизических особенностей и при необходимости предоставляется дополнительное время для их прохождения.

11. Материально-техническая база, необходимая для осуществления образовательного процесса по дисциплине:

№ п/п	Наименование объекта, подтверждающего наличие материально-технического обеспечения, с перечнем основного оборудования и технических средств обучения	Адрес (местоположение) объекта, подтверждающего наличие материально-технического обеспечения (с указанием номера такого объекта в соответствии с документами по технической инвентаризации)
1.	<p>Кабинет для проведения занятий лекционного типа, занятий семинарского типа, групповых консультаций и индивидуальной работы обучающихся с педагогическими работниками, текущего контроля и промежуточной аттестации.</p> <p>Перечень основного оборудования: учебные столы, учебные стулья, учебная доска, стол преподавателя, стул преподавателя, персональный компьютер, проектор, экран.</p>	367000, Республика Дагестан, город Махачкала, проспект Амет-хана Султана, 10 км, 3 этаж, кабинет № 21, технический паспорт административно-учебного здания, выданный АО «Ростехинвентаризация – Федеральное БТИ» Филиал по Республике Дагестан от 06.10.2020
2.	<p>Кабинет для самостоятельной работы обучающихся, оснащенный компьютерной техникой с подключением к сети Интернет и обеспечением доступа к электронной информационно-образовательной среде организации.</p>	367000, Республика Дагестан, город Махачкала, проспект Амет-хана Султана, 10 км, 3 этаж, кабинет № 27, технический паспорт административно-учебного здания, выданный АО «Ростехинвентаризация – Федеральное БТИ» Филиал по Республике Дагестан от 06.10.2020
3.	<p>Кабинет для лабораторной работы обучающихся</p> <p>Перечень основного оборудования: компьютерные столы, компьютерные стулья, шкаф, учебная доска, стол преподавателя, стул преподавателя, учебные плакаты, персональный компьютер, проектор, компьютерный томограф, маршрутизатор.</p>	367000, Республика Дагестан, город Махачкала, проспект Амет-хана Султана, 10 км, 3 этаж, кабинет № 21, технический паспорт административно-учебного здания, выданный АО «Ростехинвентаризация – Федеральное БТИ» Филиал по Республике Дагестан от 06.10.2020